

ЗАДАЧКИ ПО ПДД ДЛЯ ШКОЛЬНИКОВ

КАК ПОСТУПИТЬ?

1. Школьник переходит дорогу на зеленый сигнал светофора, но замечает, что сзади приближается машина с включенными спецсигналами. Вопрос: как поступить? Обоснуйте.

(С) Ответ: остановиться и пропустить машину. Если машина не останавливается, то можно продолжить движение.

2. Велосипедист едет по правой полосе дороги. Впереди – пешеходный переход, на котором стоит человек. Вопрос: какие действия обязан предпринять велосипедист?

(С) Ответ: снизить скорость, пропустить пешехода.

3. На остановке автобус отъезжает от края проезжей части. Двое школьников начинают обходить его спереди. Вопрос: правильно ли они поступают? Объясните.

(С) Ответ: нет. Нужно дождаться, пока автобус отъедет.

ОТКРЫТЫЕ ВОПРОСЫ

4. Перечислите 5 основных правил для велосипедиста при движении по дороге.

(С) Ответ: 1. Двигаться по правой стороне дороги. 2. Держать велосипед в исправном состоянии. 3. Не ездить по тротуарам и пешеходным переходам. 4. Не ездить по проезжей части в темное время суток без включенных фар. 5. Не ездить по обочинам.

5. Объясните, почему нельзя переходить дорогу по диагонали.

(С) Ответ: переходить по диагонали опасно, так как водитель не видит пешехода.

6. Опишите алгоритм действий пешехода при переходе дороги по нерегулируемому переходу.

(С) Ответ: остановиться, посмотреть налево, направо, убедиться в отсутствии транспорта, перейти по пешеходному переходу.

СТАТИСТИКА

За 12 месяцев 2025 года на территории Калининского района произошло 194 (–98) дорожно-транспортных происшествий с пострадавшими. В них погибло 14 (+5), ранено 206 (–80) человек. В числе раненых – 12 (–15) детей. Погибших детей нет.

По статистике, самые частые аварии – это ДТП с пешеходами.

ЧТОБЫ ИХ ИЗБЕЖАТЬ:

- Будьте внимательны на дороге!
- При переходе проезжей части снижайте громкость наушников и откидывайте капюшон назад, чтобы видеть, что происходит слева и справа.
- Позаботьтесь о том, чтобы в темное время суток вы были заметны на дороге. Лучший способ обезопасить себя – приобрести световозвращающие элементы. Их использование снижает риск наезда на 65–80%.
- Переходите дорогу только в разрешенных местах, только на зеленый сигнал светофора.

МУНИЦИПАЛЬНОЕ ОБРАЗОВАНИЕ
ФИНЛЯНДСКИЙ ОКРУГ



ПРАВИЛА ДОРОЖНОГО ДВИЖЕНИЯ В ВОПРОСАХ И ОТВЕТАХ

ДЛЯ БОЛЬШИХ
И МАЛЕНЬКИХ






Буклет подготовлен совместно с отделом Госавтоинспекции УМВД России по Калининскому району и Прокуратурой Калининского района г. Санкт-Петербурга
Заказчик: Местная администрация МО Финляндский округ.
Изготовлено: ООО «Рио», 195197, Санкт-Петербург, ул. Васенко, д. 12, лит. А, пом. 26-Н, комн. 1.
Подписано в печать 05.03.2026. Тираж 500 экз.

0+

ЗАДАЧКИ ПО ПРАВИЛАМ ДОРОЖНОГО ДВИЖЕНИЯ ДЛЯ МАМ И ПАП

ВЫБЕРИТЕ ОДИН ВЕРНЫЙ ВАРИАНТ ОТВЕТА

- С какого возраста ребенок может сидеть на переднем сиденье автомобиля без специального кресла?
 - 7 лет;
 - 12 лет;
 - 14 лет.
- Разрешено ли перевозить ребенка до 12 лет на заднем сиденье мотоцикла?
 - Да, если он в шлеме;
 - Нет, запрещено;
 - Да, если скорость не выше 40 км/ч.
- Что означает мигающий желтый сигнал светофора?
 - Движение запрещено;
 - Предупреждает о смене сигнала;
 - Разрешает движение, но с осторожностью.
- Можно ли переходить дорогу, если регулировщик поднял руку вверх?
 - Да, если нет машин;
 - Нет, движение всех участников запрещено;
 - Да, но только по пешеходному переходу.
- Какой знак запрещает движение пешеходов?
 - 
 - 
 - 



КАК ДЕЙСТВОВАТЬ В КАЖДОЙ СИТУАЦИИ?

- Вы везете ребенка в машине. На дороге внезапно появляется животное. Как поступить?
- Вы с ребенком должны выйти из автобуса. Кто из вас должен выйти первым?
- Ребенок хочет перейти дорогу в неположенном месте, потому что «так короче». Как объяснить ему опасность?
- Вы едете на машине, и вдруг ребёнок начинает капризничать, тянется к окну. Ваши действия?
- Вы с ребёнком ждете зеленый сигнал светофора. Рядом стоит незнакомый взрослый и говорит: «Пошли, машин нет!». Как поступить?
- Вы едете в машине с ребенком. На светофоре загорается желтый, но вы не успеваете остановиться. Как поступить?
- Вы идёте с ребенком в темное время суток. На одежде нет световозвращателей. Как повысить безопасность?
- Ребенок спрашивает: «Почему дядя перешел дорогу в неположенном месте, а нам нельзя?» Как ответить?

ЗАДАЧКИ ПО ПДД ДЛЯ ДОШКОЛЬНИКОВ

КАК ДЕЙСТВОВАТЬ В КАЖДОЙ СИТУАЦИИ?

(Опишите ситуацию, попросите ребёнка объяснить, как поступить правильно)

- Ты идешь с мамой по тротуару. Впереди – пешеходный переход. Как перейти дорогу?
- Ты играешь в футбол во дворе. Мяч выкатился на дорогу. Что делать?
- Ты вышел из автобуса. Как попасть на другую сторону улицы?
- На светофоре горит желтый свет. Можно идти?
- Ты едешь в машине. Можно ли открывать дверь на ходу?

ОТВЕТЬ НА ВОПРОСЫ

- Как перейти дорогу, если нет светофора?
- Какой цвет светофора разрешает движение?
- Где можно кататься на велосипеде?

Уважаемые взрослые! Учите детей безопасному поведению на дороге своим примером! Помните, что жизнь и безопасность детей на дорогах зависит прежде всего от вас!

